



# ADALIT

PROFESSIONELLE SICHERHEITSLEUCHTEN



From Europe to the World







ATEX ZONE 0 GAS | 20 STAUB

ATEX ZONE 0 GAS | 20 STAUB

ATEX ZONE 0 GAS | 21 STAUB

ATEX ZONE 0 GAS | 21 STAUB

ATEX ZONE 0 GAS | 20 STAUB

L-3000  
POWER



Seite 13

L-3000



Seite 12

L-90  
POWER  
L-90R  
POWER



Seite 11

**NEUHEIT!**

L-90  
L-90R



Seite 10

**NEUHEIT!**

L-80



Seite 9

L-5R  
POWER  
L-5R+  
POWER



Seite 7

L-5R+  
L-5R+



Seite 5

L-1



Seite 4

**FEUERWEHR  
LINE**

OHNE ATEX

ATEX ZONE 1 GAS | 21 STAUB

ATEX ZONE 1 GAS | 21 STAUB

ATEX ZONE 0 GAS | 20 STAUB

L-5000  
F



Seite 20

**POLIZEI+RETTET  
LINE**

L-300



Seite 19

IL-3  
IL-3R



Seite 18

**INDUSTRIE  
LINE**

L-5000  
ZIF



Seite 17

L-5000  
ZOF



Seite 16

ZUBEHÖR



Seite 14

Legende:

 Feuerwehrleuchten

 Industrieluchten

 Professioneller Handscheinwerfer



**Professionelle Penlight mit Super-Magnet für Hand oder Schutzhelm**

Die ADALIT® L1 ist eine professionelle Leuchte, geeignet für explosionsgefährdete Bereiche (gefährliche Zonen). Leicht, vielseitig einsetzbar, robust und einfach zu tragen. Zum Tragen in der Hand und/oder angebracht am Helm (Universal Adapter inklusive). Der eingebaute Super-Magnet ermöglicht es, die Leuchte an verschiedensten metallischen Oberflächen anzubringen.



Art.-Nr. B69-7450-A



**UNIVERSAL HELMADAPTER**

Die ADALIT® L1 enthält einen Universal Helmadapter kompatibel mit fast jeden Helmtyp.

**ATEX:** II 1G Ex ia IIC T4 Ga  
II 1D Ex ia IIC T85°C Da

GAS ZONE 0 | 1 | 2  
STAUB ZONE 20 | 21 | 22

**Schutzgrad:** IP67

**Gewicht:** 60 gr. (mit Batterien)

**Maße:** 14,5 x 2,5 cm Ø

**Leuchtdauer:** > 18 h

**Material Lampenkörper:** Antistatischer Thermoplast, besonders widerstandsfähig gegen mechanische Belastungen, extreme Temperaturen und Chemikalien

**Lichtstrom:** 1 hochintensive LED mit 100 lm

**Batterien:** 2 LR03 AAA Batterien

**Zubehör:** Holster um 360° drehbar (Art.-Nr. B69-7271-A)



# L5+ L5R+

## Hand- oder Helmleuchte mit intelligentem Energiemanagement

Robust, zuverlässig und ultraleicht, die L5Plus kann an den meisten Feuerwehrhelmen befestigt werden. Zertifiziert ATEX ZONE 0 (Gas) und 20 (Staub), zur Nutzung in nahezu allen Sicherheitsbereichen. Die Leuchte verfügt über einen Lichtsensor (erkennt hell / dunkel) als Sparmodus zur automatischen Regulierung der LED-Leuchtkapazität.



inklusive Helmaufnahme

**ATEX:** II 1 G Ex ia IIC T4 Ga  
II 1 D Ex ia IIC T85° C Da

GAS ZONE 0 | 1 | 2  
STAUB ZONE 20 | 21 | 22

**Schutzgrad:** IP67

**Gewicht:** Wiederaufladbare Variante: 125 gr.  
(inklusive Akku)  
Batterievariante: 145 gr.  
(inklusive AAA Batterien)

**Maße:** 15 x 3,8 x 4,4 cm

**Leuchtdauer:** Wiederaufladbare Variante 4 h  
Batterievariante bis zu 30 h

**Material Lampenkörper:** Antistatischer Thermoplast, besonders widerstandsfähig gegen mechanische Belastungen, extreme Temperaturen und Chemikalien

**Lichtstrom:** 135 Lumen

**An/Aus Schalter:** Ergonomischer Druckknopf-Schalter zur einfachen Bedienung mit Schutzhandschuhen

**Ladezustandsanzeige:** Blinksignale beim Einschalten (L-5+), Blinksignale 15 min. vor Abschalten (L-5R+)

**Zubehör:** Holster um 360° drehbar  
(Art.-Nr. B69-7271-A)



**LICHT  
SENSOR**



### 2 TYPEN VERFÜGBAR

**L5+** Art.-Nr. B69-7260-A

• | 4 AAA Alkaline Batterien  
(inklusive)

• **L5R+** Art.-Nr. B69-7261-A

| Wiederaufladbarer LiPo-Akku  
Lithium | 3,7 V (inklusive)

### 3 LADEGERÄTE VERFÜGBAR FÜR 1, 3 UND 5 LEUCHTEN

**12 V und 220/240 V**  
(nur für L-5R Plus)



Art.-Nr.  
B69-7262-A



Art.-Nr.  
B69-7264-A



Art.-Nr.  
B69-7265-A



# L5R<sup>POWER</sup> L5R<sup>POWER</sup>



# L5R POWER L5R POWER

## Hand- oder Helmleuchte mit integriertem roten Rücklicht

Robust, zuverlässig und ultraleicht, die L5Power kann an den meisten Feuerwehrhelmen befestigt werden. Zertifiziert ATEX ZONE 0 (Gas) und 20 (Staub), zur Nutzung in nahezu allen Sicherheitsbereichen. Durch die Kombination der weißen und roten LED, erhalten Sie eine der hellsten Helmleuchten, sowie durch das integrierte rote LED-Rücklicht, die sicherste Feuerwehr-Helmleuchte ihrer Art!



inklusive Helmaufnahme

**ATEX:** II 1 G Ex ia IIC T4 Ga  
II 1 D Ex ia IIIC T85° C Da

GAS ZONE 0 | 1 | 2  
STAUB ZONE 20 | 21 | 22

**Schutzgrad:** IP67

**Gewicht:** Wiederaufladbare Variante: 125 gr.  
(inklusive Akku)  
Batterievariante: 145 gr.  
(inklusive AAA Batterien)

**Maße:** 15 x 3,8 x 4,4 cm

**Leuchtdauer:** Wiederaufladbare Variante 4 h  
Batterievariante bis zu 30 h

**Material Lampenkörper:** Antistatischer Thermoplast, besonders widerstandsfähig gegen mechanische Belastungen, extreme Temperaturen und Chemikalien

**Lichtstrom:** 150 Lumen

**An/Aus Schalter:** Ergonomischer Druckknopf-Schalter zur einfachen Bedienung mit Schutzhandschuhen

**Ladezustandsanzeige:** Blinksignale beim Einschalten (L-5 Power), Blinksignale 15 min. vor Abschalten (L-5R Power)

**Zubehör:** Holster um 360° drehbar  
(Art.-Nr. B69-7271-A)

## 2 TYPEN VERFÜGBAR

- **L5R POWER** Art.-Nr. B69-7280-A

| 4 AAA Alkaline Batterien  
(inklusive)

- **L5R POWER** Art.-Nr. B69-7281-A

| Wiederaufladbarer LiPo-Akku  
Lithium | 3,7 V (inklusive)

**3 LADEGERÄTE VERFÜGBAR  
FÜR 1, 3 UND 5 LEUCHTEN  
12 V und 220/240 V**  
(nur für L-5R Power)



Art.-Nr.  
B69-7262-A



Art.-Nr.  
B69-7264-A



Art.-Nr.  
B69-7265-A







# L-30


## Helmleuchte mit Power LED, Step Lighting System und rotem Rücklicht

Die Weltneuheit ADALIT® L-30 speziell designt für Feuerwehrhelme der neuesten Generation. Durch das neue „Drei-LED-Lichtsystem“ bietet die kompakte ADALIT® L-30 mittels „Power LED“, dem innovativen „Step Lighting System“ und dem rotem Rücklicht maximale Sicherheit. Dazu erfüllt die ADALIT® L-30 den höchsten Ex-Schutz für Gas (Zone 0) und für Staub (Zone 20).

Ein wiederaufladbarer Lithium-Ionen-Akku und eine Anzeige der verbleibenden Einsatzzeit mittels blinken der LED's, runden diese neue innovative ADALIT® L-30 Helmleuchte ab.



Art.-Nr. B69-7285-A



ROTE LED's

STEP LIGHT LED

POWER LED

- Hochintensive weiße Power LED mit **350 Lumen** zur Ausleuchtung des Sichtfeldes
- Hochintensive weiße „Step Light LED“ zum Ausleuchten des eigenen Laufweges
- Intensive rote LED's als Rücklicht zur besseren Lokalisierung der Einsatzkraft
- Wiederaufladbarer Li-Ion-Akku
- Anzeige der verbleibenden Einsatzzeit und des Ladezustands über blinkende LED des „Step Lighting Systems“
- Warnsignal für schwachen Akku, mittels Blinken 15 min. vor Abschalten der Power LED
- 1er Schnell-Ladegerät (220/240 V) = 3 1/2 Std. Ladezeit, alle anderen Ladegeräte benötigen 6 1/2 Std. Ladezeit
- Ladegeräte der ADALIT® L-10 sind kompatibel

### 3 LADEGERÄTE VERFÜGBAR FÜR 1, 3 UND 5 LEUCHTEN 12 V und 220/240 V (Ladegeräte für 2 und 4 Leuchten sowie für 24 V auf Anfrage)



1er Schnell-Ladegerät,  
220/240 V  
Art.-Nr. B69-7286-A



Art.-Nr.  
B69-7287-A



Art.-Nr.  
B69-7289-A



Art.-Nr. B69-7291-A

**ATEX:** II 1G Ex ia IICT4 Ga  
II 1D Ex ia IIIC135° C Da

GAS ZONE 0 | 1 | 2  
STAUB ZONE 20 | 21 | 22

**Schutzgrad:** IP68

**Gewicht:** 165 g

**Maße:** 13,5 x 4,3 x 5,5 cm

**Leuchtdauer:** Normalmodus > 3 h  
Sparmodus > 12 h

**Material Lampenkörper:** Antistatischer Thermoplast, besonders widerstandsfähig gegen mechanische Belastungen, extreme Temperaturen und Chemikalien

**Lichtstrom:** 350 Lumen

**An/Aus Schalter:** Ergonomischer Druckknopf-Schalter zur einfachen Bedienung mit Schutzhandschuhen



**NEUHEIT!**

# L-90 / L-90R

## Die fest abgewinkelte Sicherheits-Handleuchte

Entdecken Sie unsere innovative abgewinkelte Handleuchte – die perfekte Lösung für Ihre Anforderungen! Kompakt, federleicht und kinderleicht in der Bedienung. Mit unserer hochgelobten LEDEngine-Optik und 2 leistungsstarken LEDs bietet sie ein beeindruckendes Spot-, Flut- und Step-Lighting System. Praktisch und vielseitig – einfach an der Einsatzkleidung anzubringen.

Zudem ist sie für den Einsatz in explosionsgefährdeten Bereichen nach **ATEX Zone 0** für Gase und **Zone 21** für Stäube zertifiziert. Investieren Sie in Sicherheit und Effizienz mit unserer leichten Sicherheits-Handleuchte!

### 2 MODELLE SIND VERFÜGBAR:

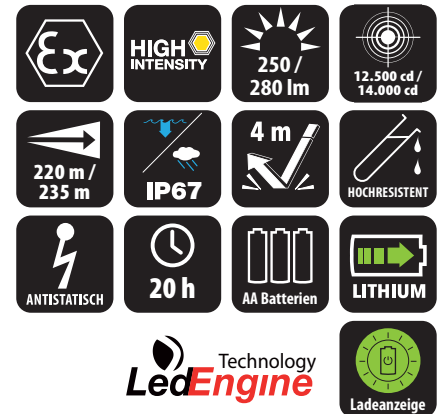
**L-90** mit 3 AA Alkaline Batterien (inklusive)

**L-90R** mit wiederaufladbaren Lithium-Ionen Akku / 3,7 V (inklusive)



Art.-Nr. B69-7600-A

- **LEDEngine Optik** mit 2 LED's, max. Lichtstärke: **250 / 280 lm**
- Spot, Flut und Stroboskopfunktion
- **„Step-Lighting System“**: ein Lichtstrahl, der direkt auf den Boden projiziert wird, um den Weg zu beleuchten
- **BOOSTER** Funktion zur maximalen Ausleuchtung, hohe und niedrige Lichtintensität möglich
- Großer ergonomischer Druckknopfschalter mit Hintergrundbeleuchtung (rot/grün): Zeigt die **Akkukapazität** der Leuchte an
- Lithium-Ionen-Akku und LED-Einheit vom Anwender austauschbar
- Großer Halteclip und Schlüsselring auf der Rückseite
- Optionales Zubehör:
  - Neodym-Magnet (B69-7626-A)
  - Fluoreszierender Leuchtenring (B69-7625-A)
  - Wandhalterung (B69-7049-A)
- Ladegeräte für 1, 2, 3 und 5 Handleuchten
- Entsprechend DIN 14649



**ATEX:** II 1G Ex ia IIC T4 Ga  
II 2D Ex ib III C T1 35°C Db  
I M1 Ex ia I MA  
GAS ZONE 0 | 1 | 2  
STAUB ZONE 21 | 22  
BERGBAU M1

**Schutzgrad:** IP67

**Gewicht:** Batterievariante: ca. 300 gr. (inklusive AA Batterien), Wiederaufladbare Variante: ca. 300 gr. (inklusive Akku)

**Maße:** 73 x 71 x 158 mm

**Material Lampenkörper:**

Antistatischer Thermoplast, besonders widerstandsfähig gegen mechanische Belastungen, extreme Temperaturen und Chemikalien

**Lichtstrom:** L-90: 250 lm / 80 lm, L-90R: 280 lm / 80 lm

**Leuchtdauer:** L-90: Normalmodus: 10 h / Sparmodus: 20 h; L-90R: Normalmodus: 4 h / Sparmodus: 18 h

**Akku:** L-90: 3 LR 6 AA Batterien; L-90R: Li-ion-Akku; 3,7 V

**Ladeanzeige der Leuchte:**


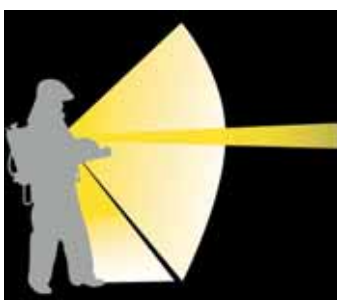
Beim Einschalten der Lampe blinkt der hintergrundbeleuchtete Knopf, um den Ladezustand anzuzeigen.

**Grün:** 3x Blinken = 100-75%  
2x Blinken = 75-50%  
1x Blinken = 50-25%

**Rot:** < 25%

**Warnung bei schwacher Batterie:**

Blinksignal alle 15 Sekunden der Haupt-LEDs und des hintergrundbeleuchteten Knopfs 15 Minuten vor Abschalten des Akkus (ausschließlich L-90R)



**NEUHEIT!**

# L-90 POWER / L-90R POWER

## Die fest abgewinkelte Sicherheits-Handleuchte

Entdecken Sie unsere innovative abgewinkelte Handleuchte – die perfekte Lösung für Ihre Anforderungen! Kompakt, federleicht und kinderleicht in der Bedienung. Mit unserer hochgelobten Power LEDEngine-Optik und 3 leistungsstarken LEDs bietet sie ein beeindruckendes Spot-, Flut- und Step-Lighting System. Praktisch und vielseitig – einfach an der Einsatzkleidung anzubringen.

Zudem ist sie für den Einsatz in explosionsgefährdeten Bereichen nach **ATEX Zone 0** für Gase und **Zone 21** für Stäube zertifiziert. Investieren Sie in Sicherheit und Effizienz mit unserer leichten Sicherheits-Handleuchte!

### 2 MODELLE SIND VERFÜGBAR:

**L-90Power** mit 3 AA Alkaline Batterien (inklusive)

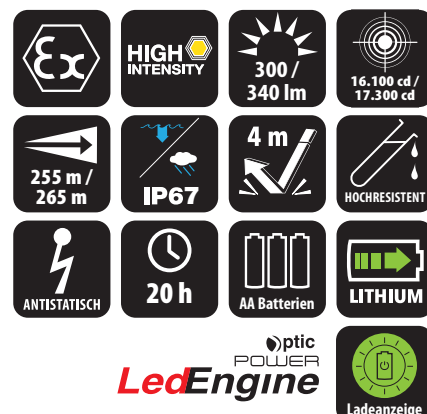
**L-90RPower** mit wiederaufladbaren Lithium-Ionen Akku / 3,7V (inklusive)



Art.-Nr. B69-7605-A



- **Power LEDEngine Optik** mit 3 LED's, max. Lichtstärke: **300 / 340 lm**
- Spot, Flut und Stroboskopfunktion
- **„Step-Lighting System“**: ein Lichtstrahl, der direkt auf den Boden projiziert wird, um den Weg zu beleuchten
- **POWER BOOSTER** Funktion zur maximalen Ausleuchtung, hohe und niedrige Lichtintensität möglich
- Großer ergonomischer Druckknopfschalter mit Hintergrundbeleuchtung (rot/grün): Zeigt die **Akkukapazität** der Leuchte an
- Lithium-Ionen-Akku und LED-Einheit vom Anwender austauschbar
- Großer Halteclip und Schlüsselring auf der Rückseite
- Optionales Zubehör:
  - Neodym-Magnet (B69-7626-A)
  - Fluoreszierender Leuchtenring (B69-7625-A)
  - Wandhalterung (B69-7049-A)
- Ladegeräte für 1, 2, 3 und 5 Handleuchten
- Entsprechend DIN 14649



**ATEX:** II 1G Ex ia IIC T4 Ga  
II 2D Ex ib IIIIC T135°C Db  
I M1 Ex ia I MA  
GAS ZONE 0 | 1 | 2  
STAUB ZONE 21 | 22  
BERGBAU M1

**Schutzgrad:** IP67

**Gewicht:** Batterievariante: ca. 300 gr. (inklusive AA Batterien), Wiederaufladbare Variante: ca. 300 gr. (inklusive Akku)

**Maße:** 73 x 71 x 158 mm

### Material Lampenkörper:

Antistatischer Thermoplast, besonders widerstandsfähig gegen mechanische Belastungen, extreme Temperaturen und Chemikalien

**Lichtstrom:** L-90Power: 300 lm / 90 lm, L-90RPower: 340 lm / 90 lm

**Leuchtdauer:** L-90Power: Normalmodus: 10 h / Sparmodus: 20 h; L-90RPower: Normalmodus: 4 h / Sparmodus: 18 h

**Akku:** L-90Power: 3 LR 6 AA Batterien; L-90R: Power: Li-ion-Akku: 3,7 V

### Ladeanzeige der Leuchte:

Beim Einschalten der Lampe blinkt der hintergrundbeleuchtete Knopf, um den Ladezustand anzuzeigen.

**Grün:** 3x Blinken = 100-75%  
2x Blinken = 75-50%  
1x Blinken = 50-25%

**Rot:** < 25%

### Warnung bei schwacher Batterie:


Blinksignal alle 15 Sekunden der Haupt-LEDs und des hintergrundbeleuchteten Knopfs 15 Minuten vor Abschalten des Akkus (ausschließlich L-90RPower)



# L-3000

## Professionelle Sicherheits-Handleuchte mit schwenkbarem Kopf

Die ADALIT® L-3000 Leuchte ist eine professionelle ex-geschützte Sicherheits-Leuchte mit hochintensiven LEDs, exklusiver Spezialoptik, digitalem Display und elegantem Design.



Technology  
**LEDENGINE**

DIGITAL  
DISPLAY  
00:00



Art.-Nr. B69-7300-A

- 2 LEDs mit je 150 lm mit Lichtstrahlen für Raum- und Distanzlicht leuchten zeitgleich, max. Lichtstärke: **300 lm**
- LEDEngine Technologie mit Ausleuchtung der Wege zum Einsatzort
- Fokussierter Power-Lichtstrahl als Booster-/Verstärker-Funktion für lange Distanzen = **245 m**
- 2 ergonomische Druckknopf-Schalter zur einfachen Bedienung
- 3 verschiedene Leuchtstärken für **5, 7,5 oder 10 h** Leuchtdauer
- Verbleibende Akku-Kapazität in Std./Min. auf dem digitalen Display ablesbar
- Schwenkbarer Kopf für 3 Positionen: 0° / 45° / 90°
- Lithium-Ionen-Akku und LED-Einheit vom Anwender austauschbar
- Blinklichtfunktion in 5 Intervallstufen
- Holster sowie roter und gelber Signalkegel als Zubehör erhältlich (siehe Seite 12)
- Ladegeräte für 1, 2, 3 oder 5 Leuchten (siehe Seite 12)
- Entsprechend DIN 14649

**ATEX:** II 1G Ex ia IIC T4 Ga  
II 1D Ex ia IIIC T85°C Da

GAS ZONE 0 | 1 | 2  
STAUB ZONE 20 | 21 | 22

**Schutzgrad:** IP67

**Gewicht:** 570 gr. (inklusive Akku)

**Maße:** Gerade: 22,5 cm x 7 cm Ø  
Rechter Winkel: 18,5 cm x 7 cm Ø

**Leuchtdauer:** 5, 7,5 oder 10 h

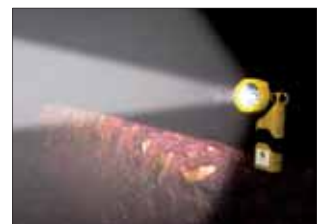
**Material Lampenkörper:** Antistatischer Thermoplast, besonders widerstandsfähig gegen mechanische Belastungen, extreme Temperaturen und Chemikalien

**Lichtstrom:** 2 hoch intensive LEDs mit je 150 lm (max. Lichtstärke: 300 lm)

**Akku:** Li-ion | Spannung: 3,7V - 4 Ah

**Meldung bei schwachem Akku:** Warnblinken 15 min. vor Abschalten


**Zubehör:** Wandhalterung erhältlich (siehe Seite 12)



# L-3000 POWER

## Professionelle Sicherheits-Handleuchte mit schwenkbarem Kopf

Die ADALIT® L-3000 Power ist die stärkste, ex-geschützte Knickkopfleuchte, die im Feuerwehrmarkt erhältlich ist. Diese neue Handleuchte arbeitet mit 3 hochintensiven LEDs und neu entwickelter Power-Optik.



Art.-Nr. B69-7350-A

- 3 hochintensive LEDs mit je 150 lm, maximale Lichtstärke: **400 lm**
- Power-Optik für extreme Ausleuchtung des Einsatzortes
- Power-Lichtstrahl fokussiert für extreme Distanzen als Suchscheinwerfer, Erkundungslicht = **285 m**
- 2 ergonomische Druckknopf-Schalter zur einfachen Bedienung
- 3 verschiedene Leuchtstärken für **5, 7,5 oder 10 h** Leuchtdauer
- Verbleibende Akku-Kapazität in Std./Min. auf dem digitalen Display ablesbar
- Schwenkbarer Kopf für 3 Positionen: 0° / 45° / 90°
- Lithium-Ionen-Akku und LED-Einheit vom Anwender austauschbar
- Blinklichtfunktion in 5 Intervallstufen
- Holster sowie roter und gelber Signalkegel als Zubehör erhältlich (siehe Seite 12)
- Ladegeräte für 1, 2, 3 oder 5 Leuchten (siehe Seite 12)
- Entsprechend DIN 14649

**ATEX:** II 1G Ex ia IIC T4 Ga  
II 1D Ex ia IIIC T85°C Da

GAS ZONE 0 | 1 | 2  
STAUB ZONE 20 | 21 | 22

**Schutzgrad:** IP67

**Gewicht:** 570 gr. (inklusive Akku)

**Maße:** Gerade: 22,5 cm x 7 cm Ø  
Rechter Winkel: 18,5 cm x 7 cm Ø

**Leuchtdauer:** 5, 7,5 oder 10 h

**Material Lampenkörper:** Antistatischer Thermoplast, besonders widerstandsfähig gegen mechanische Belastungen, extreme Temperaturen und Chemikalien

**Lichtstrom:** 3 hoch intensive LEDs mit je 150 lm (max. Lichtstärke: 400 lm)

**Akku:** Li-ion | Spannung: 3,7V - 4 Ah

**Meldung bei schwachem Akku:** Warnblinken 15 min. vor Abschalten

**Zubehör:** Wandhalterung erhältlich (siehe Seite 12)



**Ladegeräte für ADALIT® L-3000 / L-3000 POWER ATEX**

Alle Ladegeräte sind mit einer Elektronik zum Schutz der ADALIT® Leuchten vor Überladung ausgerüstet, mit automatischer Abschaltung bei Ende des Ladevorgangs. Geprüft entsprechend EMV-Anforderungen nach TR 041 im 2m/4m Tetrabandbereich der Klasse 5.

- Ladegerät für 1 Handleuchte - 220/240 V, Art.-Nr. B69-7011-A
- Ladegerät für 1 Handleuchte - 12/24 V, Art.-Nr. B69-7013-A
- Ladegerät für 2 Handleuchten - 220/240 V, Art.-Nr. B69-7045-A
- Ladegerät für 2 Handleuchten - 12/24 V, Art.-Nr. B69-7046-A
- Ladegerät für 3 Handleuchten - 220/240 V, Art.-Nr. B69-7020-A
- Ladegerät für 3 Handleuchten - 12/24 V, Art.-Nr. B69-7040-A
- Ladegerät für 5 Handleuchten - 220/240 V, Art.-Nr. B69-7022-A
- Ladegerät für 5 Handleuchten - 12/24 V, Art.-Nr. B69-7041-A



Art.-Nr. B69-7022-A  
Art.-Nr. B69-7041-A

Art.-Nr. B69-7020-A  
Art.-Nr. B69-7040-A

Art.-Nr. B69-7045-A  
Art.-Nr. B69-7046-A

Art.-Nr. B69-7011-A  
Art.-Nr. B69-7013-A

**Schutzgrad:** IP54

**Kennzeichnung:** CE, e9

**Ladezeit:** 9 h max.

**Abschaltung bei Ende des Ladevorgangs:** automatisch

**Ladezustand:** Rote LED: Ladung läuft; Grüne LED: Ladung abgeschlossen

**Einspeisung:** DC 12/24 V; AC 100/240 V, 50/60 Hz

**Abmessungen Ladegeräte (B x T x H):**

- für 1 Leuchte: 7,5 x 13 x 6 cm
- für 2 Leuchten: 18 x 10,2 x 6 cm
- für 3 Leuchten: 25,5 x 10,2 x 6 cm
- für 5 Leuchten: 40,6 x 10,2 x 6 cm

**Weiteres Zubehör ADALIT® L-3000 / L-3000 POWER ATEX**

Holster mit Reflektionsstreifen schützt die ADALIT® Leuchten und ermöglicht die Befestigung am Schultergurt von Atemschutzgeräten oder am Gürtel.




Art.-Nr. B69-7013-A, Ladegerät und Leuchte im Fahrzeug verbaut.



Holster, Art.-Nr. B69-7047-A

Befestigungsmagnet, Art.-Nr. B69-7420-A



Signalkegel rot, Art.-Nr. B69-7323-A

Signalkegel gelb, Art.-Nr. B69-7324-A



Wandhalterung für alle Ladegeräte, Art.-Nr. B69-7049-A



# L-5000 Z0

SPOT VERSION

# L-5000 Z0 F

FLOOD VERSION

## Professioneller Handscheinwerfer mit 7 LEDs für Zone 0 (Gas) und Zone 20 (Staub) nach DIN 14642

Wiederaufladbarer Handscheinwerfer für explosionsfähige Atmosphären zertifiziert, sehr leicht, vielseitig einsetzbar und extrem leistungsstark. Mit schwenkbarem Kopf, digitalem Display und innovative Optik - entwickelt für die härtesten Arbeitsbedingungen und extremsten Umgebungen.

**L-5000 Z0 (Spot Version):** Weitreichender, gebündelter Lichtstrahl für extrem lange Distanzen als Suchscheinwerfer.

**L-5000 Z0 F (Flood Version):** Breiter Lichtstrahl für eine großflächige und perfekte Ausleuchtung des Einsatzortes.


- Zwei Optiken zur Verfügung: Spot und Flood
- Zwei rote LED-Rücklichter
- Zwei orange blinkende LED-Lichter
- Zwei LED-Notlichter
- Bis zu 48 Stunden Leuchtdauer
- Verbleibende Akku-Kapazität in Std./Min. auf dem digitalen Display ablesbar
- Magnete an der Rückseite
- Inklusive Schulterriemen



L-5000 Z0, Spot Version, Art.-Nr. B69-7511-A;  
ohne Abb.: L-5000 Z0 F, Flood Version, Art.-Nr. B69-7512-A



**SCHWENKBARER KOPF**



**ATEX:** II 1G Ex ia IIC T4 Ga  
II 1D Ex ia IIIC T135°C Da  
GAS ZONE 0 - STAUB ZONE 20

**Schutzgrad:** IP66

**Gewicht:** 1,3 kg (inklusive Akku)

**Maße:** 26 x 11 x 11 cm

**Optik:** 7 LEDs (1 x LED Hochleistungslicht / 2 x LEDs Flutlicht / 2 x LEDs Blinkfunktion – oranges Licht / 2 x LEDs Rücklicht – rotes Licht)

**Leuchtdauer:**

HAUPTLEUCHTE: 3 verschiedene Leuchteinstellungen 6/12/24 h.  
HILFSLEUCHTE: 3 verschiedene Leuchteinstellungen 12/24/48 h.

**Lichtstrom:** 500 lm

**Material Lampenkörper:** Antistatischer Thermoplast, besonders widerstandsfähig gegen mechanische Belastungen, extreme Temperaturen und Chemikalien

**Schwenkbarer Kopf:** -30° / 0° / 30° / 60° / 90°

**Lichtquelle:**

Spot Version: 70.000 Candela - Flood Version: 20.000 Candela

**Leuchtweite:**

Spot Version: 530 m - Flood Version: 285 m

**Schalter:** 2 ergonomische Druckknopf-Schalter zur einfachen Bedienung

**Akku:** Li-ion | Spannung: 3,7 V. | 10.000 mAh

**Zubehör:** Wandhalterung erhältlich (siehe Seite 15)





# L-5000 Z1 | SPOT VERSION

# L-5000 Z1 F | FLOOD VERSION

**Professioneller Handscheinwerfer mit 7 LEDs für Zone 1 (Gas) und Zone 21 (Staub) nach DIN 14642**

Beschreibung siehe L-5000 Z0 / L-5000 Z0 F

**ATEX:** II 2G Ex ia IIC T4 Gb  
II 2D Ex ia IIIC T135°C Db  
GAS ZONE 1 - STAUB ZONE 21

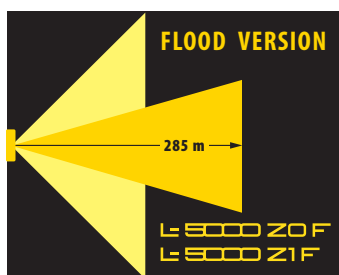
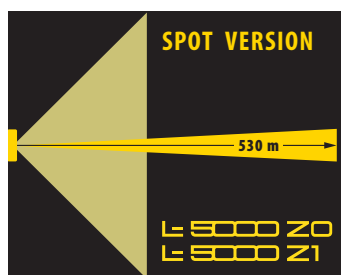
weitere Produktspezifikationen  
siehe L-5000 Z0 / L-5000 Z0 F



L-5000 Z0/Z1 - Spot Version



L-5000 Z0/Z1 F - Flood Version



L-5000 Z1, Spot Version, Art.-Nr. B69-7513-A;  
ohne Abb.: L-5000 Z1 F, Flood Version, Art.-Nr. B69-7514-A

### 4 LADEGERÄTE VERFÜGBAR FÜR 1, 2 UND 3 LEUCHTEN 12 V / 24 V und 220/240 V

**Kennzeichnung:** CE / E-Mark

**Schutzklasse:** IP54

**Abschaltung am Ende des Ladevorganges:** Automatisch

**Ladezustandsanzeige:** Rote LED: Akku wird geladen /  
Grüne LED: Akku ist vollständig geladen

**Spannungsversorgung:** DC: 12 V. / 24 V. | AC Adapter  
100/240 V. 50/60 Hz



Art.-Nr. B69-7504-A



Art.-Nr. B69-7515-A



Art.-Nr. B69-7505-A



Art.-Nr. B69-7506-A


Artikel-Nr.	Typ-Nr.	Bezeichnung	Gewicht	Abmaße
B69-7504-A	CF5.1	Ladegerät für eine ADALIT® L-5000; 12/24 V und 220/240 V	0,65 kg	16,5 x 13,5 x 11 cm
B69-7515-A	CVF5.1	Ladegerät für eine ADALIT® L-5000; 12/24 V	0,65 kg	16,5 x 13,5 x 11 cm
B69-7505-A	CF5.2	Ladegerät für zwei ADALIT® L-5000; 12/24 V und 220/240 V	1,3 kg	30 x 13,5 x 11 cm
B69-7506-A	CF5.3	Ladegerät für drei ADALIT® L-5000; 12/24 V und 220/240 V	1,95 kg	44 x 13,5 x 11 cm



# IL-3 IL-3R

## Sicherheitsleuchte mit intelligentem Energiemanagement

Robust, zuverlässig und ultraleicht. Zertifiziert für ATEX ZONE 1, zur Nutzung in nahezu allen Sicherheitsbereichen. Die Leuchte verfügt über einen Lichtsensor (erkennt hell / dunkel) als Sparmodus zur automatischen Regulierung der LED-Leuchtkapazität.



**ATEX:** II 2 G Ex ia IIC T4 Gb  
II 2 D Ex ia IICT85° C Db

GAS ZONE 1 | 2  
STAUB ZONE 21 | 22

**Schutzgrad:** IP67

**Gewicht:** Wiederaufladbare Variante: 125 gr.  
(inklusive Akku)  
Batterievariante: 145 gr.  
(inklusive AAA Batterien)

**Maße:** 15 x 3,8 x 4,4 cm

**Leuchtdauer:** Wiederaufladbare Variante 4 h  
Batterievariante bis zu 30 h

**Material Lampenkörper:** Antistatischer Thermoplast, besonders widerstandsfähig gegen mechanische Belastungen, extreme Temperaturen und Chemikalien

**Lichtstrom:** 135 Lumen

**An/Aus Schalter:** Ergonomischer Druckknopf-Schalter zur einfachen Bedienung mit Schutzhandschuhen

**Meldung bei schwachem Akku:** Warnblinken 15 min. vor Abschalten (nur IL-3R)

**Zubehör:** Holster um 360° drehbar  
(Art.-Nr. B69-7271-A)




## 2 TYPEN VERFÜGBAR

- **IL-3** Art.-Nr. B69-7410-A

 4 AAA Alkaline Batterien  
(inklusive)

- **IL-3R** Art.-Nr. B69-7411-A

 Wiederaufladbarer LiPo-Akku  
Lithium | 3,7 V (inklusive)

**3 LADEGERÄTE VERFÜGBAR FÜR  
1, 3 UND 5 LEUCHTEN 220/240 V**  
(nur für IL-3R)



Art.-Nr.  
B69-7412-A



Art.-Nr.  
B69-7413-A



Art.-Nr.  
B69-7414-A

## AUTO ON SECURITY

„Notstromfunktion“ (nur bei Modell IL-3R) - Die Leuchte schaltet sich automatisch bei einem Stromausfall im Ladegerät ein --> zur besseren Lokalisierung.

„Einschaltfunktion“ (nur bei Modell IL-3R) - Die Leuchte schaltet sich automatisch bei der Entnahme aus dem Ladegerät ein --> „Quick-On-Light“ für schnelles Licht.



# IL-300

## Professionelle Sicherheits-Handleuchte mit schwenkbarem Kopf

Die ADALIT® IL-300 Leuchte ist eine professionelle ex-geschützte Industrie-Sicherheitshandleuchte mit hochintensiven LEDs, exklusiver Spezialoptik, digitalem Display und elegantem Design.



Art.-Nr. B69-7400-A



Art.-Nr. B69-7401-A



Art.-Nr. B69-7049-A

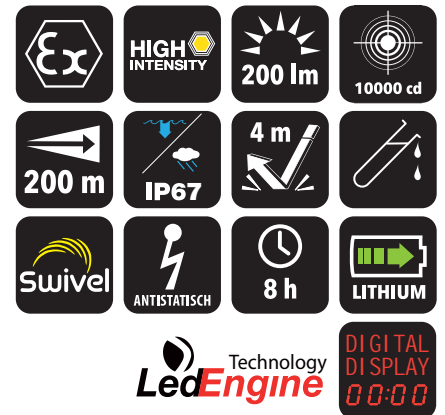
- 2 LEDs mit je 135 lm mit Lichtstrahlen für Raum- und Distanzlicht leuchten zeitgleich
- LEDEngine Technologie mit Ausleuchtung der Wege zum Einsatzort
- Fokussierter Power-Lichtstrahl = Booster-/ Verstärker-Funktion für lange Distanzen
- 2 ergonomische Druckknopf-Schalter zur einfachen Bedienung
- 2 verschiedene Leuchtstärken für 4 oder 8 h Leuchtdauer
- Verbleibende Akku-Kapazität in Std./Min. auf dem digitalen Display ablesbar
- Schwenkbarer Kopf für 3 Positionen: 0° / 45° / 90°
- Lithium-Ionen-Akku und LED-Einheit vom Anwender austauschbar
- Befestigungsmagnet für Leuchte optional erhältlich (Art.-Nr. B69-7420-A)
- Holster sowie roter und gelber Signalkegel als Zubehör erhältlich (siehe Seite 12)
- Ladegerät für 1 Leuchte - 220/240 V Art.-Nr. B69-7401-A
- Ladegerät für 2 Leuchten - 220/240 V Art.-Nr. B69-7404-A
- Ladegerät für 3 Leuchten - 220/240 V Art.-Nr. B69-7402-A
- Ladegerät für 5 Leuchten - 220/240 V Art.-Nr. B69-7403-A



**AUTO ON  
SECURITY** ▶

„Notstromfunktion“ - Die Handleuchte schaltet sich automatisch bei einem Stromausfall im Ladegerät ein --> zur besseren Lokalisierung.

„Einschaltfunktion“ - Die Handleuchte schaltet sich automatisch bei der Entnahme aus dem Ladegerät ein --> „Quick-On-Light“ für schnelles Licht.



**Technology**  
**LEDENGINE**  
DIGITAL DISPLAY 00:00

**ATEX:** II 2G Ex ia IIB T4 Gb  
II 2D Ex ia IIIC T85° C Db

GAS ZONE 1 | 2  
STAUB ZONE 21 | 22

**Schutzgrad:** IP67

**Gewicht:** ca. 570 gr. (inklusive Akku)

**Maße:** Gerade: 22,5 cm x 7 cm Ø  
Rechter Winkel: 18,5 cm x 7 cm Ø

**Leuchtdauer:** 4 oder 8 h

**Material Lampenkörper:** Antistatischer Thermoplast, besonders widerstandsfähig gegen mechanische Belastungen, extreme Temperaturen und Chemikalien

**Lichtstrom:** 2 hochintensive LEDs mit je 135 lm (max. Lichtstärke: 200 lm)

**Akku:** Li-ion | Spannung: 3,7 V - 4 Ah

**Meldung bei schwachem Akku:**  
Warnblinken 15 min. vor Abschalten

**Zubehör:** Wandhalterung erhältlich (Art.-Nr. B69-7049-A)



**L-5000** | SPOT  
VERSION

**L-5000 F** | FLOOD  
VERSION

**Professioneller wiederaufladbarer Handscheinwerfer**

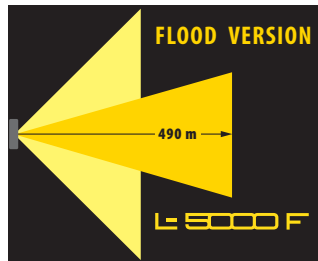

Leichtester, intelligentester und hellster Handscheinwerfer auf dem Markt. Mit seinem schwenkbaren Kopf, dem Digitaldisplay und einer neuen Optik ist er bei Arbeiten unter schwierigsten Bedingungen einsetzbar.

**L-5000 (Spot Version):** Weitreichender, gebündelter Lichtstrahl für extrem lange Distanzen als Suchscheinwerfer.

**L-5000 F (Flood Version):** Breiter Lichtstrahl für eine großflächige und perfekte Ausleuchtung des Einsatzortes.



**L-5000, Spot Version, Art.-Nr. B69-7502-A;**  
ohne Abb.: L-5000 F, Flood Version, Art.-Nr. B69-7503-A



<b>HIGH INTENSITY</b>	<b>800 lm</b>	<b>160000 cd / 60000 cd</b>	<b>800 m / 490 m</b>
<b>IP66</b>	<b>2 m</b>	<b>ANTISTATISCH</b>	<b>ANTISTATISCH</b>
<b>24 h</b>	<b>LITHIUM</b>	<b>DIGITAL DISPLAY</b>	<b>00:00</b>
<b>ROTE LED</b>	<b>MAGNET</b>		

**Schutzgrad:** IP66

**Gewicht:** 1,1 kg

**Maße:** 26 x 11 x 11 cm

**Optik:** 7 LEDs (1 x 3 W Hochleistungslicht / 2 x Flutlicht / 2 x Blinkfunktion - oranges Licht / 2 x Rücklicht - rotes Licht)

**Leuchtdauer:**

HAUPTLEUCHE: 3 verschiedene Leuchteinstellungen 3/6/12 h.  
HILFSLEUCHE: 3 verschiedene Leuchteinstellungen 6/12/24 h.

**Lichtstrom:** 800 lm

**Material Lampenkörper:** Antistatischer Thermoplast, besonders widerstandsfähig gegen mechanische Belastungen, extreme Temperaturen und Chemikalien

**Schwenkbarer Kopf:** -30° / 0° / 30° / 60° / 90°

**Lichtquelle:**

Spot Version: 160.000 Candela - Flood Version: 60.000 Candela

**Leuchtweite:** Spot Version: 800 m - Flood Version: 490 m

**Schalter:** 2 ergonomische Druckknopf-Schalter, die ein leichtes Bedienen garantieren

**Akku:** Li-ion | Spannung: 3,7 V. | 10.000 mAh

**Zubehör:** Schulterriemen - inklusive  
blaues Blinklicht - optional erhältlich  
Wandhalterung erhältlich (siehe Seite 15)

**4 LADEGERÄTE VERFÜGBAR FÜR 1, 2 UND 3 LEUCHTEN**  
**12 V / 24 V und 220/240 V (Details: siehe Seite 15)**

**SCHWENKBARER KOPF**




Art.-Nr. B69-7504-A



Art.-Nr. B69-7505-A



Art.-Nr. B69-7506-A



# INFORMATION

## ATEX



### 1 | ATEX-KENNZEICHNUNG FÜR EXPLOSIVE ATMOSPHÄREN



CE-KENNZEICHNUNG  
0163: KENNNUMMER  
DER BENANNTEN  
PRÜFSTELLE



EXPLOSIONSSCHUTZ-  
KENNZEICHEN FÜR GERÄTE ZUR  
VERWENDUNG IN EXPOSITIONS-  
GEFÄHRDETEN BEREICHEN



GERÄTEGRUPPE  
„BERGBAU“



GERÄTEKATEGORIE  
„BERGBAU“



GERÄTEGRUPPE  
„ÜBRIGE BEREICHE“



GERÄTEKATEGORIE  
„ÜBRIGE BEREICHE“



UMGEBUNG/  
ATMOSPHÄRE  
GAS „G“ (ZONE 0)  
STAUB „D“ (ZONE 20)

### 2 | ATEX-KENNZEICHNUNG FÜR EXPLOSIVE GASE



ATEX-KENN-  
ZEICHNUNG ZUR  
VERWENDUNG IN  
EXPLOSIVEN GAS-  
ATMOSPHÄREN



ZÜNDSCHUTZART  
„EIGENSICHERHEIT“



GERÄTEGRUPPE  
„BERGBAU“



GERÄTESCHUTZ-  
NIVEAU  
„SEHR HOCH“



GAS  
GRUPPE



TEMPERATUR-  
KLASSE



SCHUTZ-NIVEAU  
„SEHR HOCH“

GENERELL

BERGBAU  
(UNTERTAGE-  
BERGBAU  
SOWIE DESSEN  
ÜBERTAGE-  
ANLAGEN)

ALLE ÜBRIGEN  
BEREICHE

### 3 | ATEX-KENNZEICHNUNG FÜR EXPLOSIVEN STAUB



ATEX-KENN-  
ZEICHNUNG ZUR  
VERWENDUNG IN  
EXPLOSIVEN STAUB-  
ATMOSPHÄREN



ZÜNDSCHUTZART  
„EIGENSICHERHEIT“



STAUB  
GRUPPE




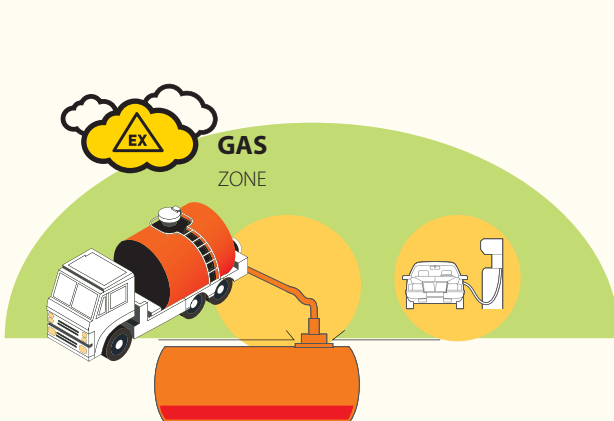
MAX. ZULÄSSIGE  
OBERFLÄCHEN-  
TEMPERATUR



SCHUTZ-NIVEAU  
„SEHR HOCH“



SCHUTZGRAD  
(STAUBDICHT UND  
WASSERDICHT GEGEN  
ZEITWEILIGES  
UNTERTAUCHEN)



#### ● BRENNBARE FLÜSSIGKEITEN

● ZONE 0  
(1G)

● ZONE 1  
(2G)

● ZONE 2  
(3G)









#### ● BRENNBARER STAUB

● ZONE 20  
(1D)

● ZONE 21  
(2D)

● ZONE 22  
(3D)

● ALLGEMEINE EIGENSCHAFTEN

									
ADALIT® L-1	GAS Zone 0   1   2 STAUB Zone 20   21   22	100 lm	800 cd	57 m	4 m	18 h <sup>(*)</sup>	14,5 x 2,5 cm Ø	60 g	
ADALIT® L-5 PLUS	GAS Zone 0   1   2 STAUB Zone 20   21   22	135 lm	1.900 cd	87 m	2 m	30 h <sup>(*)</sup>	15 x 3,8 x 4,4 cm	145 g	
ADALIT® L-5R PLUS	GAS Zone 0   1   2 STAUB Zone 20   21   22	135 lm	1.900 cd	87 m	2 m	30 h <sup>(*)</sup>	15 x 3,8 x 4,4 cm	125 g	
ADALIT® L-5 POWER	GAS Zone 0   1   2 STAUB Zone 20   21   22	150 lm	2.300 cd	96 m	2 m	30 h <sup>(*)</sup>	15 x 3,8 x 4,4 cm	145 g	
ADALIT® L-5R POWER	GAS Zone 0   1   2 STAUB Zone 20   21   22	150 lm	2.300 cd	96 m	2 m	30 h <sup>(*)</sup>	15 x 3,8 x 4,4 cm	125 g	
ADALIT® L-30	GAS Zone 0   1   2 STAUB Zone 20   21   22	350 lm	10.000 cd	200 m	4 m	12 h <sup>(*)</sup>	13,5 x 4,3 x 5,5 cm	165 g	
ADALIT® L-90 ADALIT® L-90R	GAS Zone 0 STAUB Zone 21	250 lm 280 lm	12.500 cd 14.000 cd	220 m 235 m	4 m	20 h <sup>(*) 18 h<sup>(*)</sup></sup>	7,3 x 7,1 x 15,8 cm	ca. 300 g	
ADALIT® L-90 POWER ADALIT® L-90R POWER	GAS Zone 0 STAUB Zone 21	300 lm 340 lm	16.100 cd 17.300 cd	255 m 265 m	4 m	20 h <sup>(*) 18 h<sup>(*)</sup></sup>	7,3 x 7,1 x 15,8 cm	ca. 300 g	
ADALIT® L-3000	GAS Zone 0   1   2 STAUB Zone 20   21   22	300 lm	15.000 cd	245 m	4 m	10 h <sup>(*)</sup>	Gerade: 22,5 cm x 7 cm Ø Rechter Winkel: 18,5 cm x 7 cm Ø	570 g	
ADALIT® L-3000 POWER	GAS Zone 0   1   2 STAUB Zone 20   21   22	400 lm	20.000 cd	285 m	4 m	10 h <sup>(*)</sup>	Gerade: 22,5 cm x 7 cm Ø Rechter Winkel: 18,5 cm x 7 cm Ø	570 g	
ADALIT® L-5000 Z0 ADALIT® L-5000 Z0 F	GAS Zone 0 STAUB Zone 20	500 lm	70.000 cd 20.000 cd	530 m 285 m	2 m	48 h <sup>(*)</sup>	26 x 11 x 11 cm	1300 g	
ADALIT® L-5000 Z1 ADALIT® L-5000 Z1 F	GAS Zone 1 STAUB Zone 21	500 lm	70.000 cd 20.000 cd	530 m 285 m	2 m	48 h <sup>(*)</sup>	26 x 11 x 11 cm	1300 g	
ADALIT® IL-3	GAS Zone 1   2 STAUB Zone 21   22	135 lm	1.900 cd	87 m	2 m	30 h <sup>(*)</sup>	15 x 3,8 x 4,4 cm	145 g	
ADALIT® IL-3R	GAS Zone 1   2 STAUB Zone 21   22	135 lm	1.900 cd	87 m	2 m	30 h <sup>(*)</sup>	15 x 3,8 x 4,4 cm	125 g	
ADALIT® IL-300	GAS Zone 1   2 STAUB Zone 21   22	200 lm	10.000 cd	200 m	4 m	8 h <sup>(*)</sup>	Gerade: 22,5 cm x 7 cm Ø Rechter Winkel: 18,5 cm x 7 cm Ø	570 g	
ADALIT® L-5000 ADALIT® L-5000 F		800 lm	160.000 cd 60.000 cd	800 m 490 m	2 m	24 h <sup>(*)</sup>	26 x 11 x 11 cm	1100 g	

(\*) bis zu

	IP67		Alkaline AAA/R03				✓	✓	B69-7450-A
	IP67		Alkaline AAA/R03			✓		✓	B69-7260-A
	IP67	Wiederaufladbarer LiPo-Akku	Alkaline AAA/R03 <sup>(**)</sup>			✓		✓	B69-7261-A
	IP67		Alkaline AAA/R03	✓		✓		✓	B69-7280-A
	IP67	Wiederaufladbarer LiPo-Akku	Alkaline AAA/R03 <sup>(**)</sup>	✓		✓		✓	B69-7281-A
	IP68	Wiederaufladbarer Li-ion-Akku		✓				✓	B69-7285-A
	IP67	Wiederaufladbarer Li-ion-Akku	Alkaline AA/R03			✓ <sup>(**)</sup>	✓ <sup>(**)</sup>	✓	B69-7600-A B69-7601-A
	IP67	Wiederaufladbarer Li-ion-Akku	Alkaline AA/R03			✓ <sup>(**)</sup>	✓ <sup>(**)</sup>	✓	B69-7605-A B69-7606-A
	IP67	Wiederaufladbarer Li-ion-Akku			✓		✓ <sup>(**)</sup>	✓	B69-7300-A
	IP67	Wiederaufladbarer Li-ion-Akku			✓		✓ <sup>(**)</sup>	✓	B69-7350-A
	IP66	Wiederaufladbarer Li-ion-Akku		✓	✓		✓	✓	B69-7511-A B69-7512-A
	IP66	Wiederaufladbarer Li-ion-Akku		✓	✓		✓	✓	B69-7513-A B69-7514-A
	IP67		Alkaline AAA/R03			✓		✓	B69-7410-A
	IP67	Wiederaufladbarer LiPo-Akku	Alkaline AAA/R03 <sup>(**)</sup>			✓		✓	B69-7411-A
	IP67	Wiederaufladbarer Li-ion-Akku			✓		✓ <sup>(**)</sup>	✓	B69-7400-A
	IP66	Wiederaufladbarer Li-ion-Akku		✓	✓		✓ <sup>(**)</sup>	✓	B69-7502-A B69-7503-A

(\*\*) optional




# ADALIT



**LaCont**  
Umwelttechnik GmbH

**LaCont**  
Umwelttechnik GmbH  
Halberstädter Straße 20A  
39435 Egeln

Tel.: +49 39 268 98 96 - 0  
Fax: +49 39 268 98 96 - 29  
E-Mail: [info@adalit.de](mailto:info@adalit.de)  
Web: [www.adalit.de](http://www.adalit.de)



Alle Leuchten  
finden Sie hier!

# [www.adalit.de](http://www.adalit.de)

Stand: 02/2025